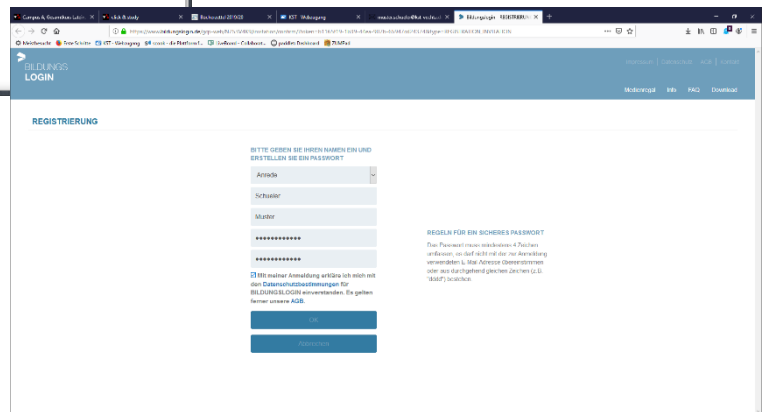
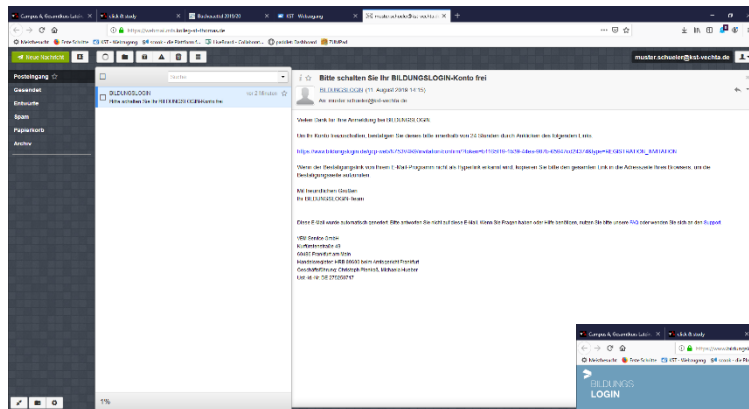
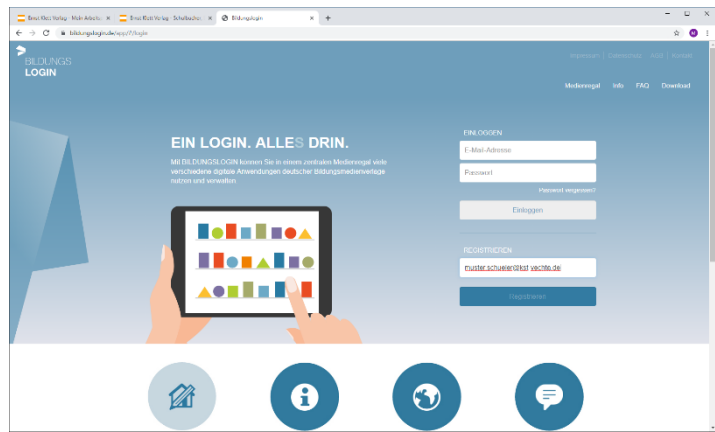


Verknüpfung der einzelnen Verlage mit dem Bildungslogin:

Im Idealfall findet man alle seine Bücher über ein einziges Portal. Dazu haben sich die Verlage auf ein so genanntes Bildungslogin geeinigt. Wenn du dich dort registrierst, können alle Lehrwerke mit diesem Konto verknüpft werden.

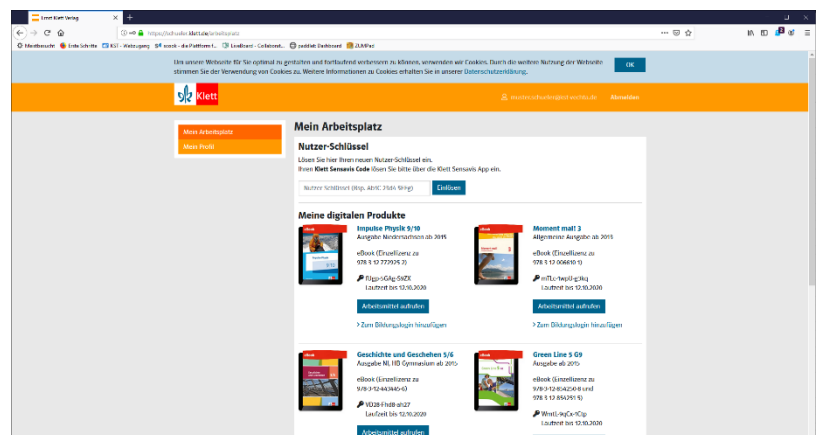
Du bekommst dann eine Mail, die du über dein Schulkonto öffnen kannst. Bestätige den gesendeten Link



Dort müssen einige Daten eingegeben werden:

Wir fangen bei der Verknüpfung wieder mit Klett an:

Wenn du dich bei <https://schueler.klett.de> mit deinen Benutzerdaten anmeldest, kannst du jedes einzelne Lehrwerk über den entsprechenden Link zum Bildungslogin hinzufügen:

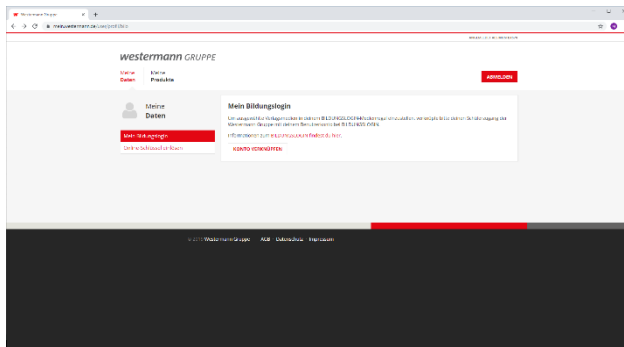


Wenn du in deinem Bildungslogin auf „Medium hinzufügen“ klickst, kannst du die Bücher vom Buchner-Verlag direkt mit dem oben stehenden Code einfügen.

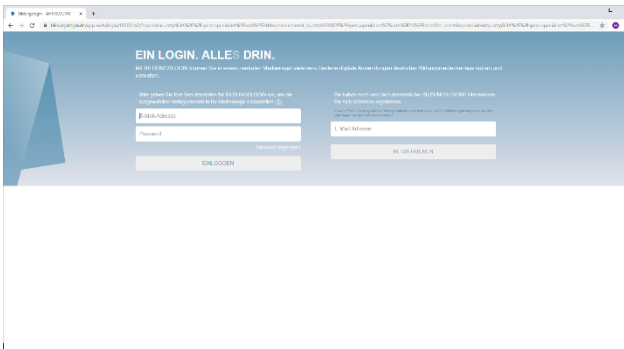
Bei Cornelsen wird das auch so gemacht, nur dass ein COR- vor den Code kommt. Bei dir also wie auf der ersten Seite angekündigt.

Westermann macht das so, dass du dein Bildungslogin-Konto mit dem Westermann-Konto verknüpfen musst. Melde dich mit den Zugangsdaten für Westermann hier an:

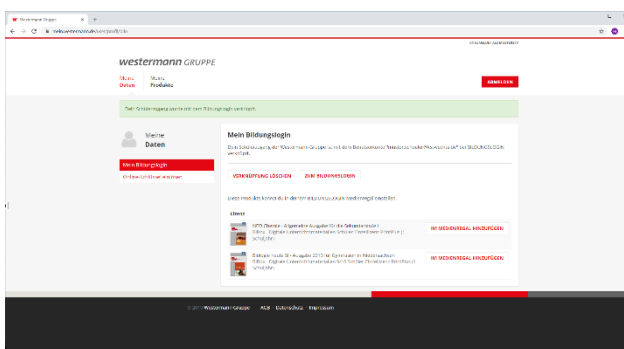
<https://secure.schulbuchzentrum-online.de/user>



Über „Mein Bildungslogin“ kannst du die Konten verknüpfen,



indem du dort deine Zugangsdaten für den Bildungslogin eingibst und die Verknüpfung bestätigst.



Über „Im Medienregal hinzufügen“ gelangen die Bücher dann zum Bildungslogin.

